

SALIVA SCREEN TEST CUP

Tests ir jāveic 15-30°C kā arī šajā temperatūrā ir jāuzglabā gan tests, gan pārbaudāmais materiāls. Testējamā persona nedrīkst ēst, dzert, košļāt košļājamo gumiju vai lietot tabakas izstrādājumus vismaz 10 minūtes pirms testa veikšanas

Testējamais paraugs ir jāsavāc tikai ar testa komplektā esošo sūkli. Cita veida testa savācēji nestrādās ar šo testerī



A

Izmantojot testā esošo testā sūkli, ievietojiet to mutes dobumā un pārbrauciet ar to pāri smaganām, vaigiem un mēli. Turiet to mutē tik ilgi līdz uz kociņa parādās sarkana indikācijas svītra.

Svarīgi: Sūkli nedrīkt košļāt un sūkāt!



Piezīme: Ja pēc 7 minūtēm uz sūkļa kociņa nav iekrāsojis indikators, tad turpiniet ar B soli.



B

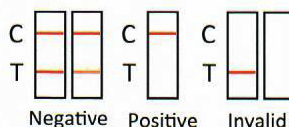
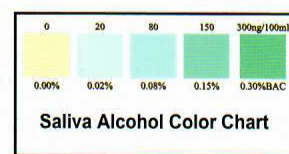
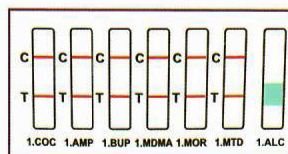
Izņemiet sūkli no testējamā mutes dobuma, un ievietojiet to testa trauciņā līdz sūklis saskarās ar testa trauciņa apakšējo daļu.

Piezīme: Brīdī ka testējamais sūklis ir ievietots testerī, jūs to variet aizvērt. Ja nepieciešams apstiprināt rezultātus, To var nosūtīt uz atbilstošu laboratoriju



C

Novietojiet Testa trauciņu stāvus uz līdzenas virsmas, šādi tam jābūt novietotam kamēr tiek veikts tests. Gaidiet līdz uz testa strēmēlēm uzrādās sarkanas joslas. Testa rezultātus pārbaudiet pēc 10 minūtēm. Ja uz testa ir alkohola indikators to var nolasīt pēc 2 minūtēm.



Lūdzu ievērojiet: Ja tests netiek veikts, kā instrukcijā norādīts, tas nedarbosies.

Ja Jums ir bijušas problēmas ar testa veikšanu un tas uzrāda "invalid", tad nozīmē, ka testā nav bijis pietiekams siekalu daudzums, vai arī ātrāk par 10 minūtēm tika lietots ēdiens vai kāds dzēriens.

Testa sūklim jābūt piesūcinātam kārtīgi (Donoram vajadzētu iekosties sūklī, lai tas būtu pilnībā mīksts